

INDICAZIONI PER L'INSERIMENTO DEI DATI RELATIVI AL TIROCINIO SVOLTO PER L'AMMISSIONE ALL'ESAME DI STATO PER LA PROFESSIONE DI PSICOLOGO

I dati riguardanti il tirocinio possono essere inseriti cliccando sul pulsante “Inserisci” in corrispondenza della relativa voce:

Requisiti

Per proseguire è necessario completare l'inserimento di tutti i titoli di studio di almeno un blocco opzionale. Le varie opzioni mostrano titoli che sono alternativi fra loro:

Opzione 1:

Stato blocco	Titolo	Note	Stato Titolo	Azioni
	Laurea Specialistica	Dettagli ammessi: • 58/S - Classe delle lauree specialistiche in Psicologia		Inserisci
✓	Tirocinio	Dettagli ammessi: • TIR_PSLA - Tirocinio Es. Stato Psicologo - Sez. A		Inserisci

Opzione 2:

Stato blocco	Titolo	Note	Stato Titolo	Azioni
--------------	--------	------	--------------	--------

Coloro che hanno svolto il tirocinio tramite

- l'Università di Pavia dovranno poi scegliere la voce “**In questo stesso ateneo**”;
- gli altri candidati dovranno selezionare “**In Altro Ateneo**”:

Ambiente di test

UNIVERSITÀ DI PAVIA
Servizi online

Registrato
GIUSEPPE ROSSI

Area Riservata
Logout
Cambia Password

Home
Segreteria

Dettaglio titoli richiesti

Per proseguire con la procedura è necessario indicare l'ente di conseguimento del Titolo.

Selezione Ente

Ente di conseguimento:

In questo stesso ateneo

In Altro ateneo

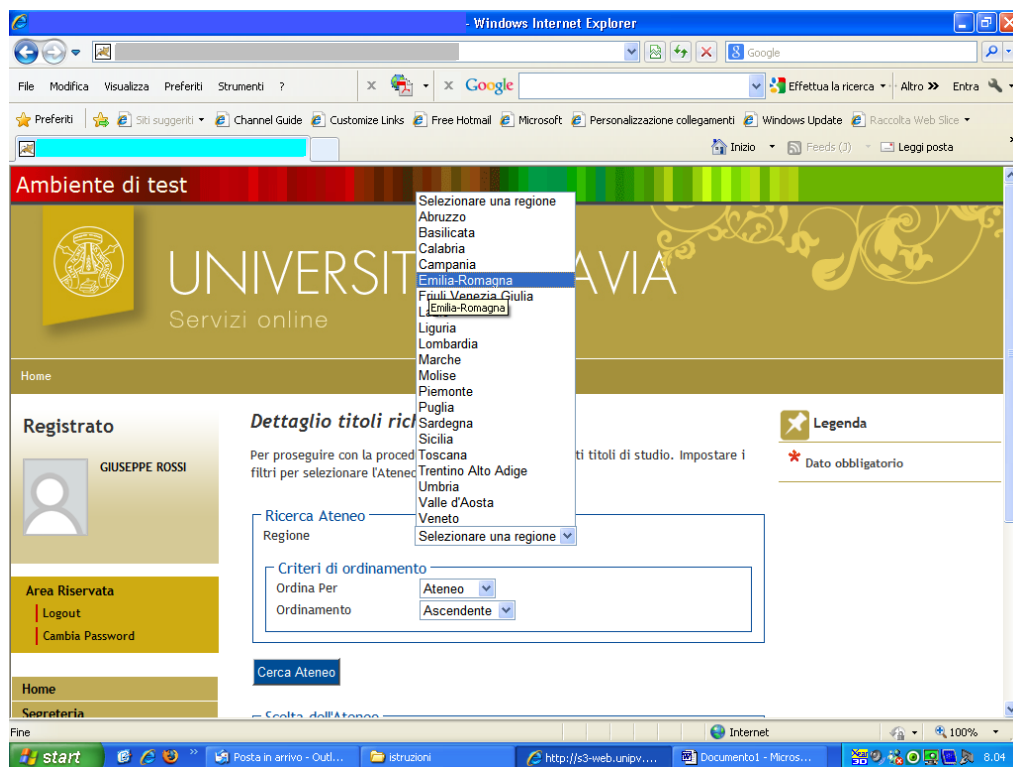
In Altra Struttura

Indietro Procedi

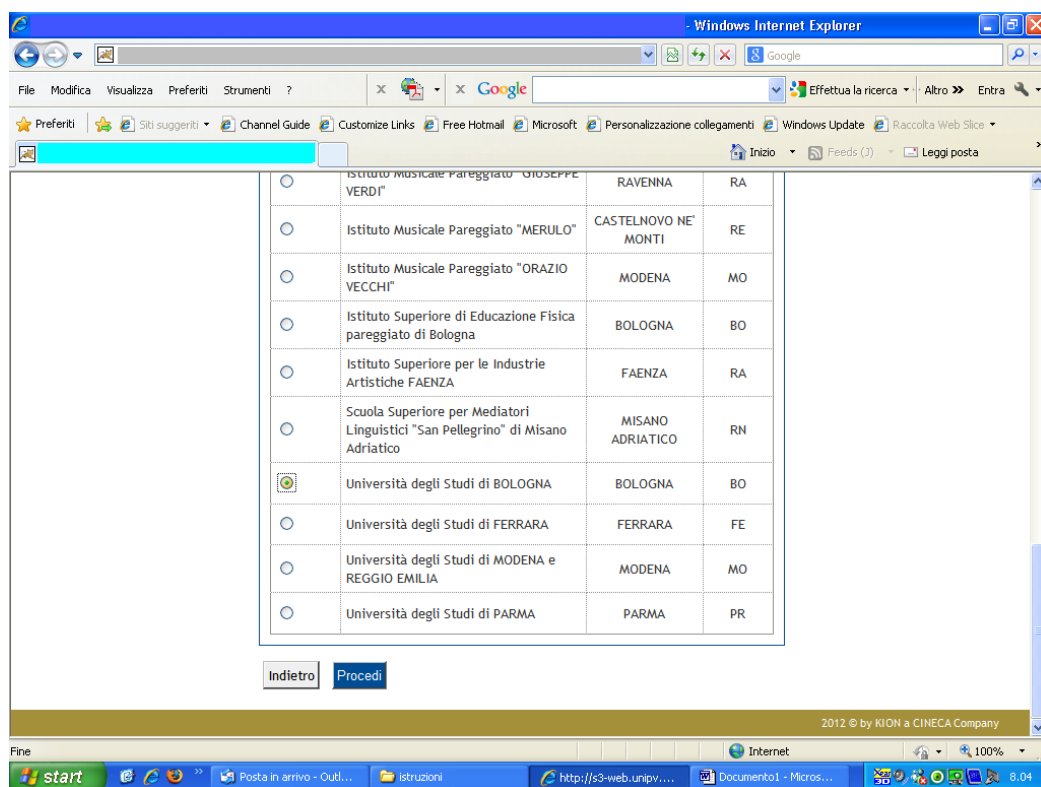
Procedi

Legenda
* Dato obbligatorio

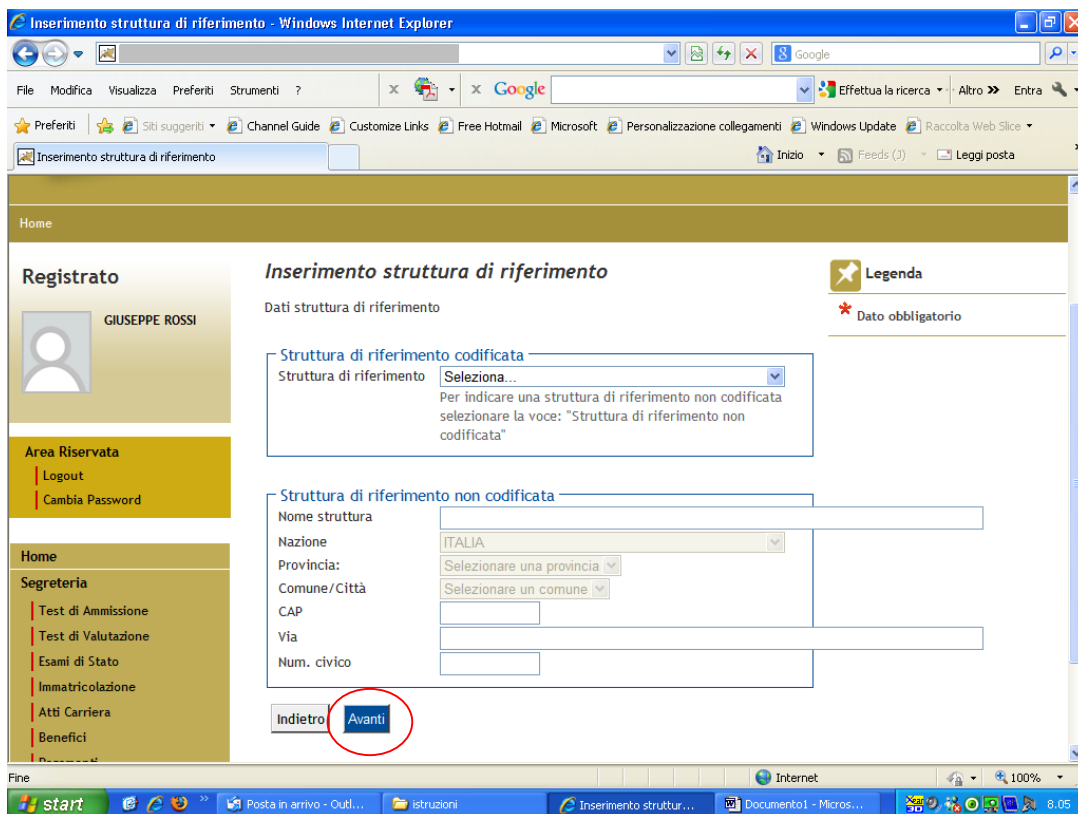
Selezionare quindi, dall'apposito menù a tendina, la Regione in cui ha sede l'Università e quindi premere sul pulsante "Cerca Ateneo" (**questo passaggio ed il successivo non sono previsti per coloro che hanno svolto il tirocinio tramite l'Università di Pavia**):



sarà poi necessario selezionare, dall'elenco che comparirà, l'ateneo e premere successivamente il pulsante "Procedi":



Nella maschera “Inserimento struttura di riferimento”, premere “Avanti”, **senza inserire nessuno dei dati richiesti**:



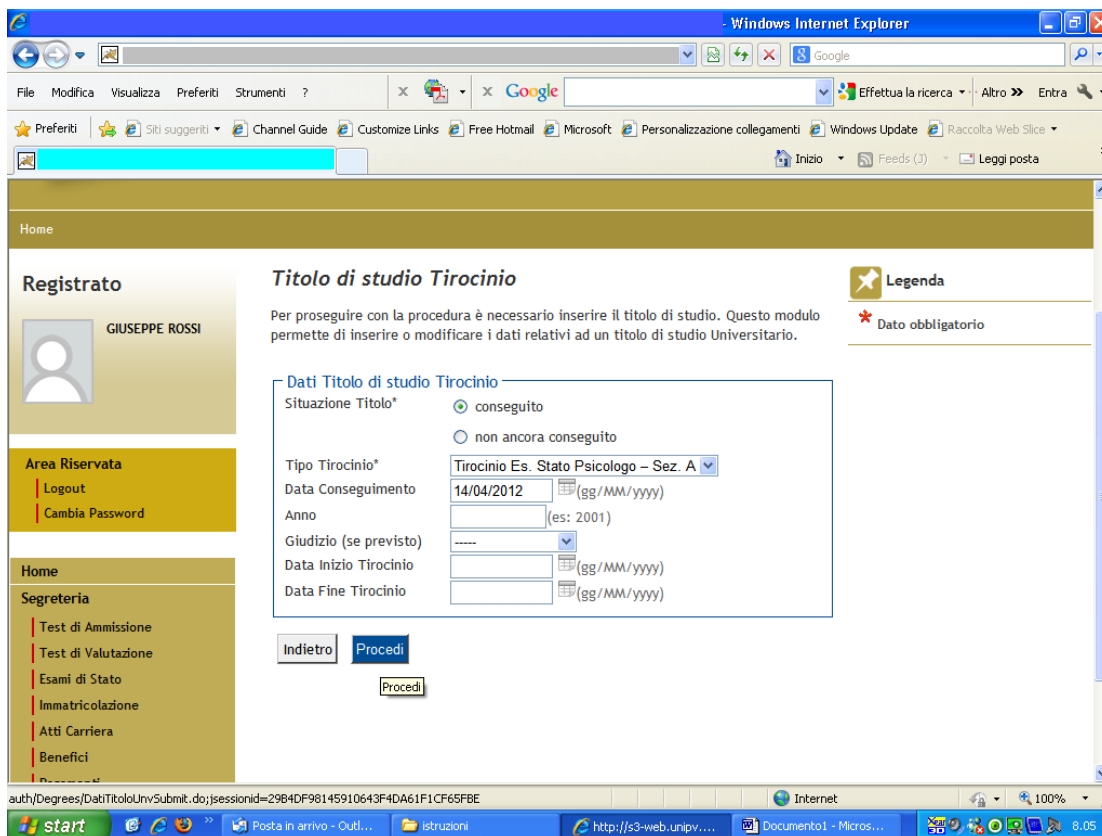
Nella maschera successiva sarà necessario impostare la “Situazione titolo” come:

- “Conseguito” da parte di coloro che hanno già terminato il tirocinio;
- “non ancora conseguito” per gli altri candidati.

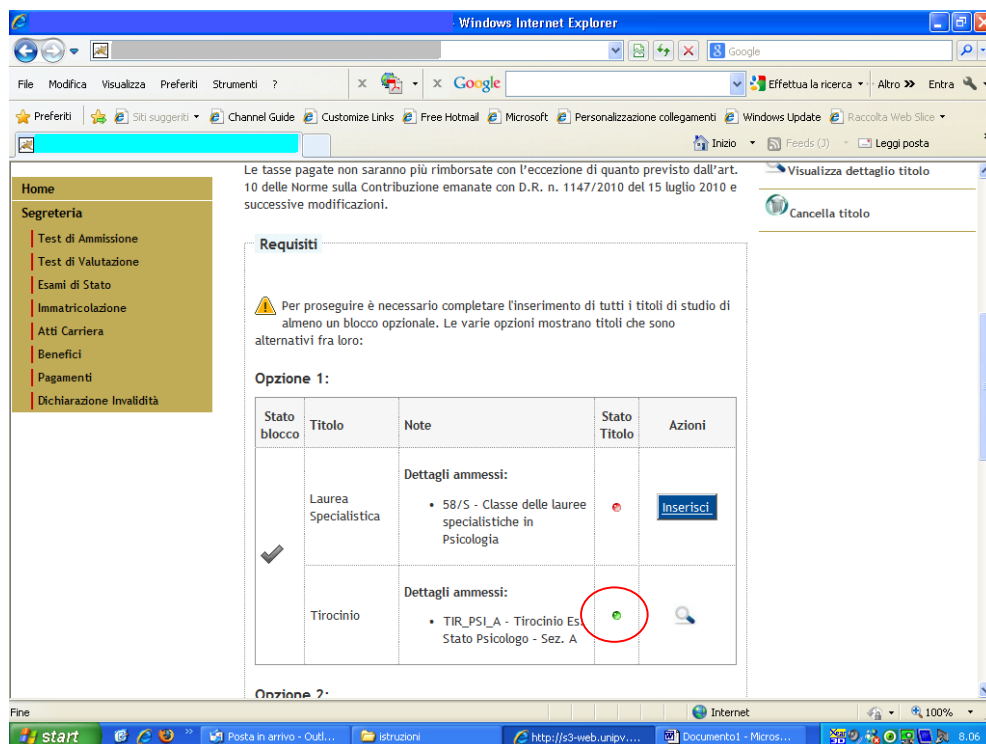
Si dovrà poi selezionare, tramite il menù a tendina del campo “Tipo tirocinio”, la voce:

- “**Tirocinio Es. Stato Psicologo – Sez. A**” da parte dei candidati che **intendono iscriversi alla sezione A**
- “**Tirocinio Es. Stato Psicologo – Sez. B**” da parte dei candidati che **intendono farlo per un settore della sezione B**.

I candidati che hanno già terminato il periodo di tirocinio **dovranno obbligatoriamente inserire la data di fine nel campo “Data conseguimento”**:



La corretta esecuzione della procedura potrà essere verificata tramite la “luce” nella colonna “Stato titolo”, che dovrà risultare verde:



Nella domanda di ammissione che verr  generata al termine della procedura di iscrizione compariranno i seguenti dati riferiti al tirocinio:

1. Per i candidati che lo hanno terminato:
 - Tipo di tirocinio;
 - Stato (“Terminato” o “Da Terminare”);
 - Universit  tramite la quale   stato svolto;
 - Data di fine (in corrispondenza della “Data di conseguimento”).
2. Per i candidati che non lo hanno ancora terminato:
 - Tipo di tirocinio;
 - Stato (“Terminato” o “Da Terminare”).

Si sottolinea pertanto che   obbligatorio allegare alla domanda anche **il modulo di autocertificazione relativo al tirocinio** pubblicato alla pagina web <http://www.unipv.eu/site/home/didattica/post-laurea/esami-di-stato/psicologo.html>, come previsto dal bando di ammissione.